

欢迎使用 Bshell_Team

程序设计说明 “更新较快,请以新版实际为准”



程序简介

TeamViewer 是全球知名的远程控制软件，支持内网穿透。

Bshell_Team 是一款专注 TeamViewer 去限制与用户信息管理的工具。

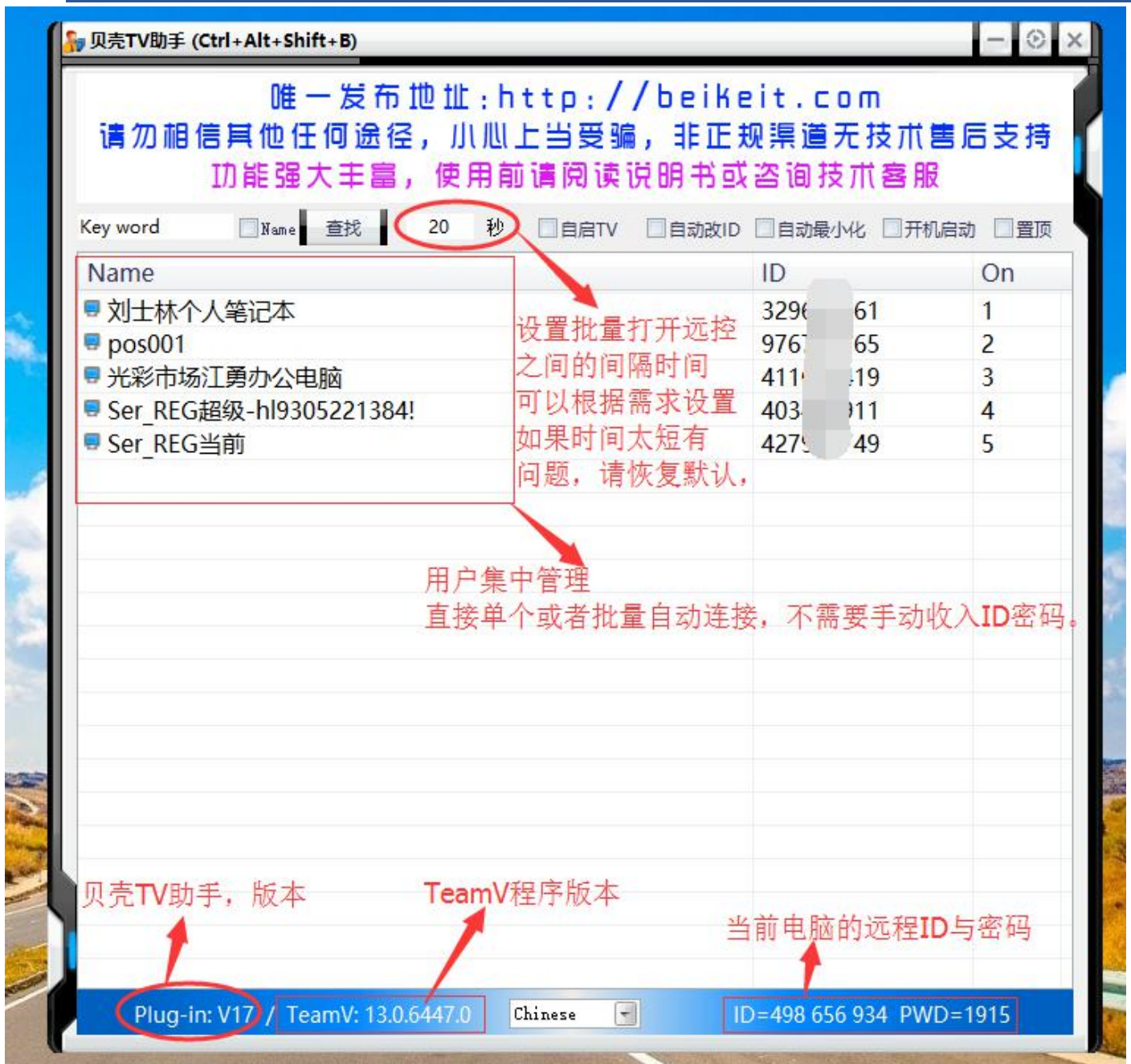
Bshell_Team 发布之时，都会集成当下最新版的 TeamViewer 去限制版。

Bshell_Team 支持无限改 TeamViewer ID，从而永久无限制使用。

Bshell_Team 支持 TeamViewer 用户/密码 管理，解决官方分配数量限制。

改 ID 不需重启也不修改硬件信息。用户集中管理可以双击快速远程，免去手动输入的麻烦。众多优点不一一介绍。牛逼吹得好，不如用一用。

程序界面-附带解释说明



遇到商业提示或者五分钟断开时，改 ID

更改 ID，主要针对控制端，长期控制别人，官方发现你的频率属于商业范围，就会监管 ID，一定时间后会提示怀疑你用于商业用途，会话只能五分钟，这个时候改下 ID，可以达到免除监管。

被控端，建议也使用我提供的配套产品，因为你的客户如果使用官方原版，而且提示试用期 7 天已到，会影响体验，也说不定有未知问题。

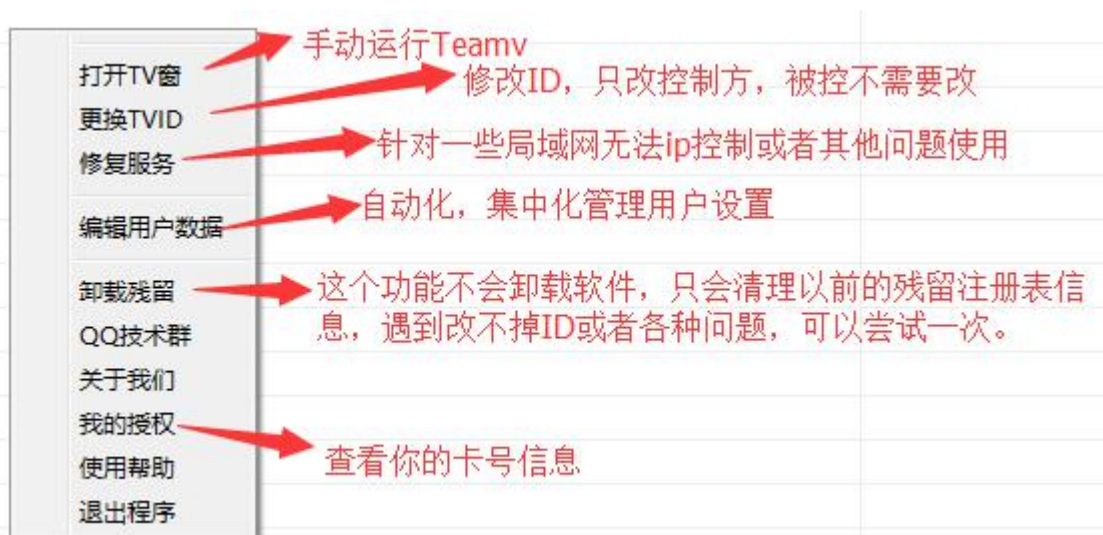
重要说明：

TVHOST：主要安装在服务器上，可以开机启动。只能作为被控。

TVQS：针对临时性的客户，不能设置开机启动，密码每次运行都会变化

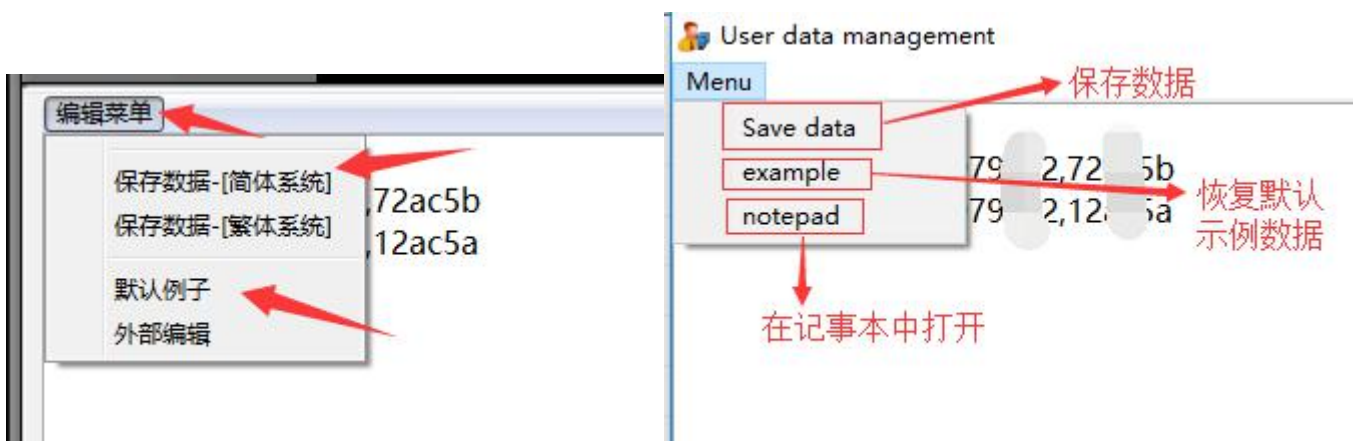
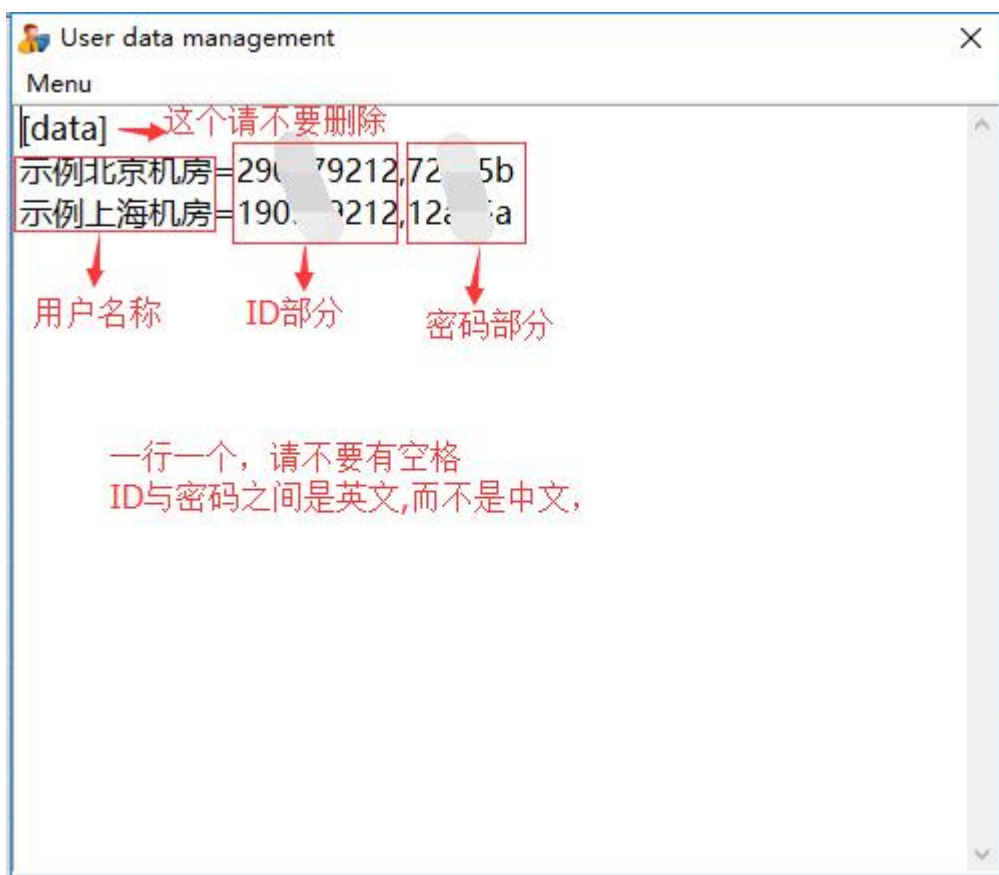
TeamViewer：功能全面，可以被控，也可以控制。但是不建议安装给客户，因为他如果经常作为控制方使用，不配合贝壳助手使用，一旦提示商业用途，也会有很多限制。

获取文件路径：在安装后的目录下面，如 C:\TeamV\Tools\



设置集中化管理用户

TeamV，不建议去登陆他官方的账户，因为一旦登陆后官方的监管就更全面了。提示商业用途的可能性更大，而且。自带账户在设置分配到账户下的被控数量也很有限的。所以贝壳 TV 助手支持用户管理，按照规格填写后，支持单个或者批量自动连接到被控电脑，就不需要你再去手动输入 ID 和密码了。



用户信息加密



以上选项，在有用户数据的情况才能看见。首次加密，直接输入新密码即可，如果要取消密码，就填写旧密码，新密码都留空。一旦加密，请务必牢记，一旦忘记密码，无法破解，只能穿举，破解时间根据密码复杂度而定，可能需要几万年。

支持命令参数调用如 [贝壳 TV 助手.exe /PWD=123](#) 即可自动打开贝壳 TV 助手并自动解密用户数据，方便某些朋友用于某些场合使用。

用户数据都在采用本地保存，不会上传服务器，请放心使用。加密后每次打开贝壳助手都需要输入密码才能访问用户数据。另外，列数量的限制，是针对每台电脑，并不是总数。比如 2000 元的用户，每台电脑都可以设置 40 列不同的用户数据，并不是所有电脑的总和只能 40 列。

使用协议

不绑定电脑（7天不登陆贝壳助手，自动解绑，免费换机）

多机器同时登陆，可以增加授权

不限制使用次数、时间

（10年承诺，与永久无区别）

新用户，可以看我更新历史。见证我的履行

包含后期更新，今天合作，永久服务

所有用户包含后期更新，不再付费。

买东西不要只看价格

还得看品质，效果

吹得牛逼，也就只是吹。我们靠技术吃饭，用产品说话。

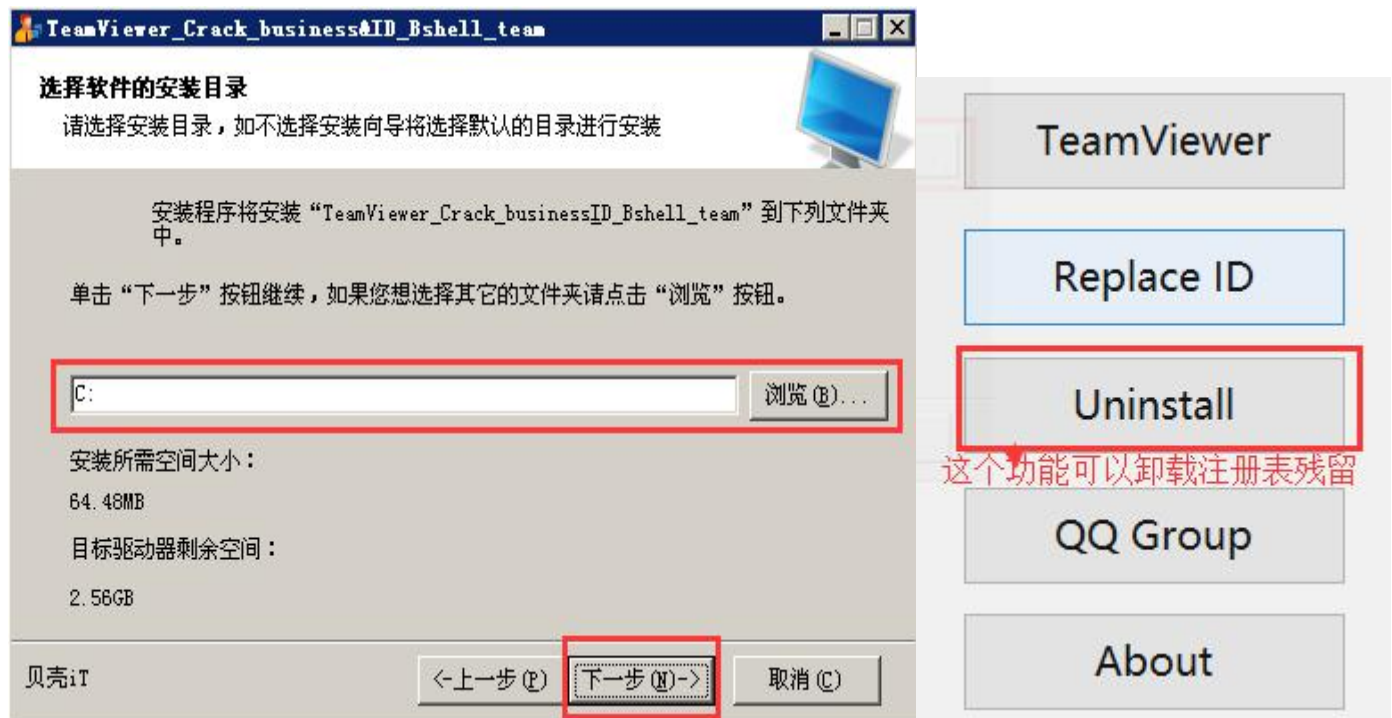
请尊重作者辛苦，禁止贩卖

安装程序

当您购买我们的服务后，我们会把下载地址发给您。您下载后只需要简单的 **运行->下一步** 这样简单的操作即可完成安装，我们的程序安装只是一个文件的自动释放，并不会会有其他任何残留。您安装后直接复制整个目录还可以在其他电脑运行，可以当成绿色版本来使用。

安装注意事项:

- 1、 安装前请卸载你之前安装的版本，如果之前使用的是绿色版，请安装我们的版本后在插件中卸载。
- 2、 为了更改 ID 功能正常使用，建议在杀毒软件里面吧安装目录加为白名单，比如你安装的位置是“C:\TeamViewer” 那么就将这个文件夹加为白名单。
- 3、 卸载注册表残留，需要安装完毕后，秘钥放进去后才能运行和操作。



新版界面大同小异。请灵活使用。

授权许可



如果您愿意支持我们的发展请选择付费使用 [费用于技术支持]

官方地址: <http://beikeit.com/post-777.html>

如何激活

我们会给您发送专用卡号，填入后即可登录，以后更新不需要登陆。



更换卡号：

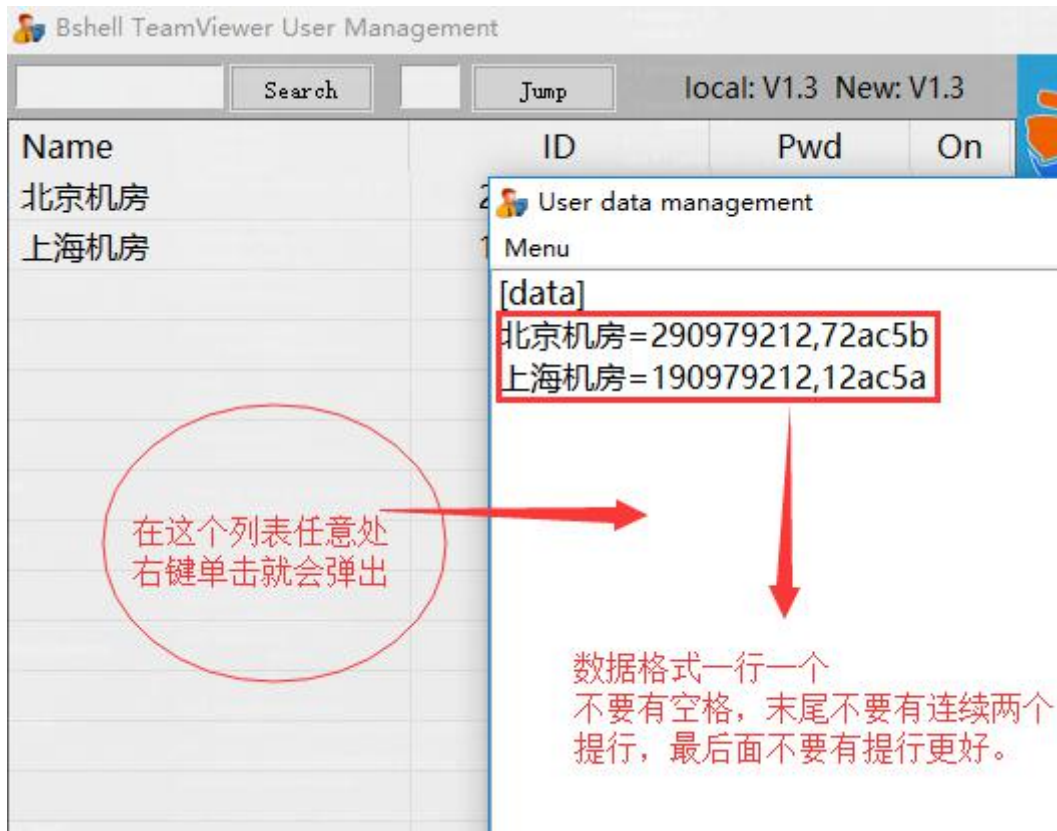
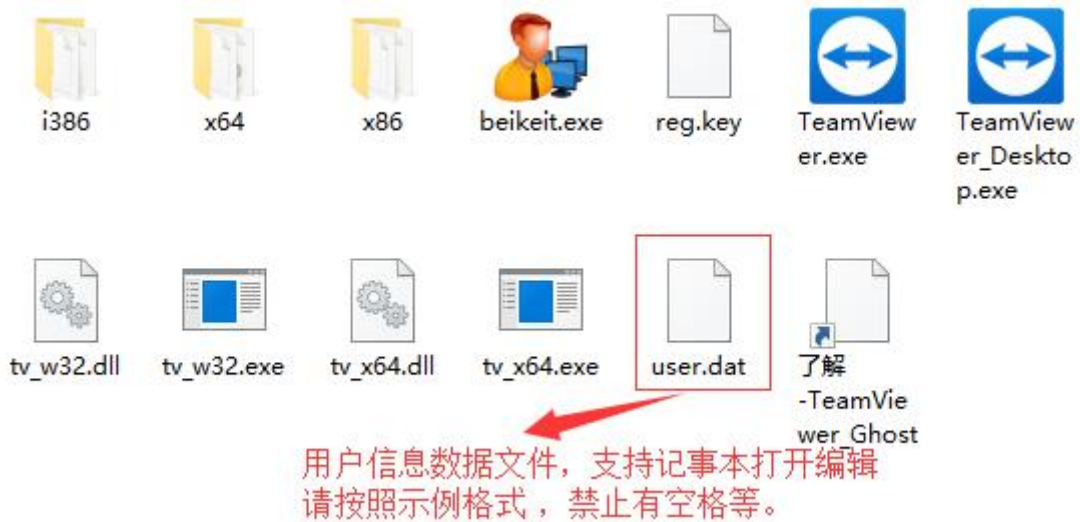
针对 2000 元或者以上的高级客户，如果担心卡号被离职员工盗用。我们可以提供最短 3 个月一次卡号免费更换服务，也就是把原来的卡号删除，发新的卡号给您。

卡号需要自己妥善保管，我们不提供免费查询服务，一旦搞丢，找我一次就得收费十元。劳动所得，请大家理解。

用户管理-其他介绍

Bshell_Team 支持用户管理，在 Bshell_Team 主界面的用户列表上右键单击即可弹出用户数据管理界面，也可以用文本编辑工具打开目录下的 user.dat 文件，安装示例的格式进行修改即可，注意不要有空格、或连续的两次提行。

左键双击用户，就可以全自动的进行远程连接，不需要你再去手动输入 ID/密码



查询更新

Bshell_Team 如果有更新会弹出提示，TeamViewer 一般发布新版我们都会进行去限制集成。具体的要看我们官方发布的时候的更想说明。

由于网盘问题，如果下载链接失效，请 QQ 或者微信告诉我，我会私下发给你。

The screenshot shows the 'Bshell TeamViewer User Management' window. At the top, there are 'Search' and 'Jump' buttons, and version information: 'local: V1.3' (highlighted with a red box) and 'New: V1.3' (circled in red). Below this is a table with columns: Name, ID, Pwd, and On. The table contains two rows: '北京机房' (ID: 290979212, Pwd: 72ac5b, On: 1) and '上海机房' (ID: 190979212, Pwd: 12ac5a, On: 2). To the right of the table is a sidebar with buttons: TeamViewer, Replace ID, Uninstall, QQ Group, About, and Help. A logo for '贝壳科技' (Beike Technology) is also visible in the sidebar.

Name	ID	Pwd	On
北京机房	290979212	72ac5b	1
上海机房	190979212	12ac5a	2

此为本本地版本
也就是你正在使用的版本

此为在线最新版本
一般有新版程序会进行提示

这个版本号是说的本插件的版本
关于teamViewer我们一般都会集成当下最新版本

快速搜索

Bshell_Team 支持快速搜索关键词来检索用户位置。同时支持直接跳转到指定行。搜索关键词支持用户名称 ID 密码查找。需要注意的是搜索会从前往后搜，关键词规范。比如我们要查找“上海机房”，我们可以输入“上海”点击查询程序会自动选择“上海机房”这一行，但是如果你搜索机房可能是找不到的，所以尽量搜索关键词前面的。

新版，已经去掉了跳到指定行，因为实在是鸡肋功能。

The screenshot displays the 'Bshell TeamViewer User Management' application window. At the top, there is a search bar containing the text '上海' (Shanghai) and a 'Search' button. To the right of the search bar is a 'Jump' button with the number '2' next to it. Below the search bar is a table with the following data:

Name	ID	Pwd	On
北京机房	290979212	72ac5b	1
上海机房	190979212	12ac5a	2

Red arrows point from the search bar and the 'Jump' button to the '上海机房' row in the table. A red text box at the bottom left contains the following text: '用户信息较多的话，靠眼力还是比较累程序支持搜索功能，输入关键词点击搜索按钮即可自动搜索并选中。' (When there is a lot of user information, relying on the eye is still quite tiring. The program supports search functionality, input keywords and click the search button to automatically search and select.) Another red text box at the bottom center contains the text: '支持跳到指定行' (Support jumping to the specified row).

On the right side of the interface, there is a sidebar with a logo and the text '贝壳科技 引领前沿 http://beikeit.com'. Below this, there are several buttons: 'TeamViewer', 'Replace ID', 'Uninstall', 'QQ Group', 'About', and 'Help'.

针对服务器远程提示（无法捕捉的说明）

可能大家会遇到，服务器远程的时候，必须开启 mstsc 远程桌面，TV 远程才能看到画面，一旦关闭 mstsc 远程桌面就提示无法捕捉。

其实服务器系统，会生成两个 ID，一个 ID 对应系统账户，因此只有在 3389 mstsc 远程桌面打开登陆账户之后，这个 ID 才能进行控制。

另外还有一个 ID，他类似你本人在服务器电脑面前，不需要登录 mstsc 也可以看到画面，但是远程后需要自己输入用户和密码。

服务器设置建议，与两个 ID 查看方法：

